


# FALAISE DU LANDEYRAN



Cet espace est vivant mais fragile. Merci de respecter ces lieux et ces recommandations.

## RÈGLES DE PRATIQUE ET CONSIGNES FÉDÉRALES DE SÉCURITÉ POUR L'ESCALADE EN SITE NATUREL

- Le grimpeur ou le pratiquant d'activité de pleine nature est seul responsable de sa propre sécurité.

- Tout conseil, toute aide, ne dispense pas celui qui les reçoit ou les utilise, d'évaluer les risques auxquels il peut s'exposer suite à son engagement dans la voie ou l'itinéraire choisi.

Il est donc nécessaire que le pratiquant :

- s'assure par tous les moyens possibles que l'itinéraire ou la voie correspond à son propre niveau technique et sa propre expérience.

- s'assure également par tous les moyens possibles que l'aménagement ou l'équipement en place est suffisant en quantité et en qualité, compte tenu de son niveau, de l'équipement personnel dont il dispose et de l'estimation qu'il fait de ses risques de chute ou d'accident.


- sache reconnaître un terrain ou une prise instable, un aménagement ou un ancrage vétuste ou inapproprié.

- sache renoncer s'il estime que l'itinéraire où il s'est engagé présente des caractéristiques qu'il ne peut maîtriser compte tenu de son niveau. Une formation préalable à l'utilisation du matériel d'escalade et aux techniques de sécurité est indispensable.

## RENSEIGNEMENTS

Site de la Fédération Française de la Montagne et de l'Escalade, annuaire des sites naturels et des clubs d'escalade : [www.ffme.fr](http://www.ffme.fr)

En vous licenciant auprès d'un club de la FFME, vous participez à l'aménagement et l'entretien des sites d'escalade.



|                                    |   |  |                       |   |                                |
|------------------------------------|---|--|-----------------------|---|--------------------------------|
| 1 - Wolfen.....                    | 5c  | 19 - Des sous dessus.....                              | 5b                    | 38 - Le devers.....                                   | L1-3c + jonction / L2-6a et 4c |
| 2 - JCD.....                       | 6a+   | 20 - La ronce.....                                     | 5b                    | 39 - Le tour de la grotte... L1-3c + jonction / L2-5c |                                |
| 3 - Mystère.....                   | (relais commun avec voie 2) 6a+   | 20'.....   | 5b                    | 40 - Miss iles.....                                   | L1-4c / L2-5c                  |
| 4 - Rio Bravo.....                 | 6b  | 21 - Explosive batracien.....                          | 5a                    | 42 - Immuendox.....                                   | 6a+                            |
| 5 - El gringo escalador.....       | 6a  | 21'.....   | 5b                    | 43 - La directe.....                                  | L1-6a / L2-4c                  |
| 6 - Le voyageur du mésozoïque..... | 6b  | 22 - Pro c'est.....                                    | L1-6b / L2-4c         | 44 - Briccroatz le vampire L1-6a+ / L2-4c             |                                |
| 7 - Hiroshidoigt.....              | (relais commun avec voie 6) 7a+   | 23 - Le 13° apôtre.....                                | 6a                    | 45 - À l'ombre des cocotiers.....                     | 6b+                            |
| 8 - Les pestiférés de Jaffa.....   | 7a  | 25 - Colombette.....                                   | L1-5b / L2-5c         | 46 - Othello.....                                     | 4c                             |
| 9 - Hamlett et les fossoyeurs..... | 6c (fin commune avec la voie 14)  | 26 - Les escaliers inversés.....                       | L2-4c / L3-5b         | 47 - Raisu trop do lard.....                          | 4a                             |
| 10 - Lune rousse.....              | 6b  | 27 - Le lézard.....                                    | L1-6a / L2-5c / L3-5b | 48 - La Landeyrance.....                              | L1-4b / L2-6b                  |
| 11 - Les Américaines.....          | 6c  | 28 - Z comme zorclub.....                              | 6a+                   | 50 - Olé.....   | 4a                             |
| 12 - Taxi pour Tobrouk.....        | 7c  | 29 - Cette adhérence.....                              | 7a                    | 51 - Martin ! Hic.....                                | 4c                             |
| 13 - Soleil noir.....              | (départ commun avec voie 12) 7b+  | 30 - Super dalle.....                                  | 6b                    | 52 - Gros calin.....                                  | 3b                             |
| 14 - L'homme moderne.....          | 7a+ (Départ commun avec voie 15, coupe les voies 11,12 et 13, fin dans la voie 9) | 31 - Bululle.(sortie gauche sur voie 30 ou tout droit) | 6a+                   | 53 à 57.....  | 5c max                         |
| 15 - Les mains de ma sœur.....     | 6a+   | 32 - Les jardiniers.....                               | L1-5a / L2-4b         |   |                                |
| 16 - Le dièdre des vendanges.....  | 5b  | 33 - Moulinette uniquement.....                        | 4a                    |   |                                |
| 18 - Gourminette.....              | 6a  | 34 - Le pilier blanc.....                              | 5b                    |   |                                |
|                                    |   | 35 - La niche.....                                     | L1-4b / L2-6a+        |   |                                |
|                                    |   | 37 - Surboum sur 4 roues.....                          | L1-4a / L2-6a         |   |                                |

Accès par le haut interdit



Malgré le nettoyage initial des voies, les chutes de pierres sont encore possibles : il appartient à chacun d'estimer la solidité du support et de reconnaître un terrain instable.

Le port du casque est vivement conseillé.

## INFOS TECHNIQUES

Nombre de voies 57  
Hauteur maximum 40 mètres  
Difficulté des voies de 3C à 7C



Accès



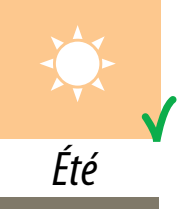
quartzite



Corde 80 mètres minimum



Printemps



Été




Automne



Hiver

Saisons de pratique

## RECOMMANDATIONS



### > RESPECTEZ LA NATURE

- Pour les petits besoins naturels : éloignez vous du pied de la falaise.
- Pour les gros : enterrez-les et ramenez vos papiers.

### > RESPECTEZ LES RIVERAINS

- Veillez vous garer au parking prévu à cet effet.
- Empruntez les sentiers d'accès, n'empruntez pas de raccourcis et respectez les propriétés privées.

### > RESPECTEZ LES AUTRES USAGERS DU SITE

- Soyez discrets, pensez à mettre votre téléphone en mode silencieux, respectez le calme des lieux.
- Effacez les tickets de magnésie et/ou mettez un petit coup de brosse après votre passage.

### > CE QU'IL NE FAUT PAS FAIRE :

- Modifier l'équipement en place.
- Equiper de nouvelles voies.
- Pratiquer l'escalade ou la slackline hors de la zone autorisée.



## CONTACTS

Comité Territorial FFME de l'Hérault  
Maison Départementale des Sports ZAC PierreVives  
Esplanade de l'Égalité 34086 MONTPELLIER cedex 4  
Mail : [info@cd34-ffme.fr](mailto:info@cd34-ffme.fr) / Tel : 04.67.67.40.95


Office de Tourisme Cévennes Méditerranée  
[www.ot-cevennes.com](http://www.ot-cevennes.com) / Tel : 04 67 73 00 56



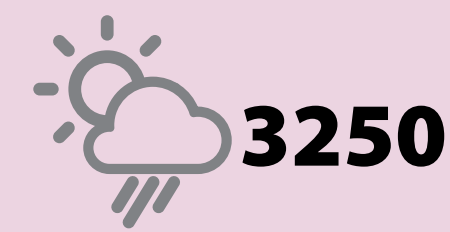
[www.oenotour.herault.fr](http://www.oenotour.herault.fr)

Pour plus d'informations sur les caveaux étapes et les sports de nature

INFORMATIONS



SECOURS



<http://mobile.meteofrance.com>

MÉTÉO



Signalement un danger ou un changement

SIGNALLEMENT



COMMUNE DE CAUSSES ET VEYRAN

